

ILLUMINAZIONE



FONDERIA VIGANÒ S.R.L.

STRADA FRANCESCA, 56
24040 CISERANO (BG)

TEL. : 035/871250 - 884497 FAX: 035/871602

E-MAIL: INFO@FONDERIAVIGANO.IT - [HTTP://WWW.FONDERIAVIGANO.IT](http://WWW.FONDERIAVIGANO.IT)



LAMPIONI GREEN



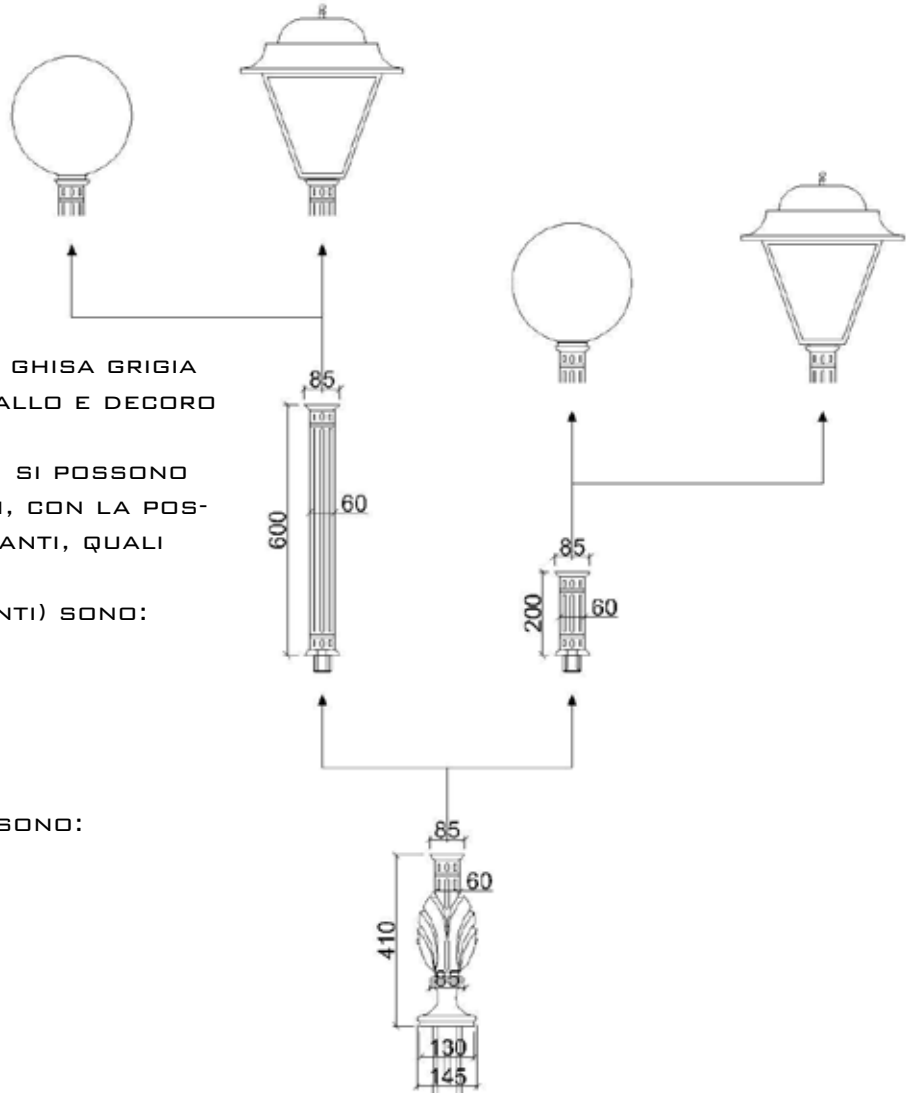
DESCRIZIONE
LAMPIONE INTERAMENTE REALIZZATO IN GHISA GRIGIA
COMPOSTO DA UNA BASE, CON PIEDISTALLO E DECORO
CON SCANALATURA A VOLTA.
QUESTI LAMPIONI, IDEALI PER GIARDINI, SI POSSONO
REALIZZARE IN TRE ALTEZZE DIFFERENTI, CON LA POS-
SIBILITÀ DI SCELTA FRA I CORPI ILLUMINANTI, QUALI
LANTERNE O GLOBI.
LE ALTEZZE (ESCLUSI I CORPI ILLUMINANTI) SONO:

PICCOLO CM 40
MEDIO CM 60
ALTO CM 100

LE DIMENSIONI DEI CORPI ILLUMINANTI SONO:

LANTERNA H. CM 50
GLOBO, DIAMETRO CM 30.

DIMENSIONI: CM 100-60-40
PESO: KG 14,5-10



LAMPIONE ITALIA

DESCRIZIONE

LAMPIONE DAL BASAMENTO IN FUSIONE DI GHISA GRIGIA CON UN'ALTEZZA DI 850 MM.

DALLA BASE FORMATA DA UN APPOGGIO AL TERRENO DI DIAMETRO 330 MM, UN TRONCHETTO IN GHISA, PREDISPOSTO DI ASOLE, CON ALTEZZA DI CM 250 MM E DIAMETRO 100 MM FUNGE DA SISTEMA DI ANCORAGGIO AL TERRENO.

SOPRA L'APPOGGIO DUE ANELLI DI DIFFERENTE DIAMETRO FORMANDO IL PRIMO DECORO.

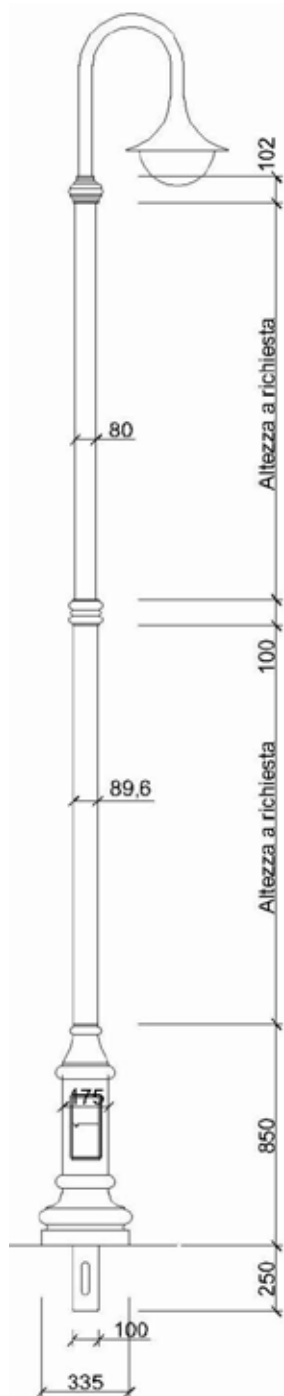
AL TERMINE DELL'ANELLO PIÙ PICCOLO, UN CILINDRO ALTO 370 MM E PREDISPOSTO DI UNO SPORTELLINO DI 250X120 MM FUNGE DA ZONA PER COLLEGAMENTO ELETTRICI.

LA ZONA CILINDRICA TERMINA CON UN ANELLO DA CUI PARTE UN TRATTO CONICO ALLA SOMMITÀ DEL QUALE UN ULTIMO ANELLO SERVE DA TERMINALE DEL BASAMENTO. DA QUESTO

ANELLO PARTE UN PALO IN ACCIAIO AL CARBONIO DA TRE POLLICI, CHE È FORNITO CON ALTEZZE A RICHIESTA, E SI INNESTA IN UN TRONCHETTO IN GHISA. DA QUESTO ROMPISTRATTA PARTE UN SECONDO PALO IN ACCIAIO AL CARBONIO DA DUE POLLICI, ANCH'ESSO FORNITO CON ALTEZZE A RICHIESTA, E ALLA SUA SOMMITÀ UN SECONDO TRONCHETTO IN GHISA FUNGE DA TERMINALE ATTO AL RICEVIMENTO DEI VARI CORPI ILLUMINANTI.

IL PREZZO DEI PALI IN ACCIAIO È VARIABILE SECONDO L'ALTEZZA. I CORPI ILLUMINANTI POSSONO ESSERE SCELTI FRA VARI MODELLI.

IL PESO DEL LAMPIONE È DI KG 80 CIRCA.



LAMPIONE EUROPA



DESCRIZIONE

LAMPIONE DAL BASAMENTO IN FUSIONE DI GHISA GRIGIA CON UN'ALTEZZA DI MM 850.

DALLA BASE FORMATA DA UN APPOGGIO AL TERRENO DI DIAMETRO 330 MM, UN TRONCHETTO IN GHISA, PREDISPOSTO DI ASOLE, CON ALTEZZA DI MM 250 E DIAMETRO 100 MM FUNGE DA SISTEMA DI ANCORAGGIO AL TERRENO.

SOPRA L'APPOGGIO DUE ANELLI DI DIFFERENTE

DIAMETRO FORMANDO IL PRIMO DECORO.

AL TERMINE DELL'ANELLO PIÙ PICCOLO, UN CILINDRO ALTO 370 MM E PREDISPOSTO DI UNO SPORTELLINO DI 250X120 MM FUNGE DA ZONA PER COLLEGAMENTI ELETTRICI.

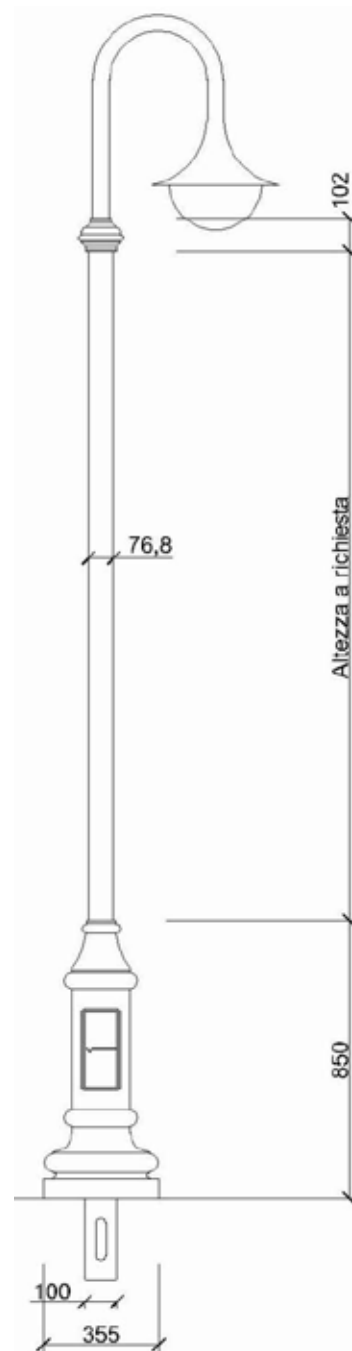
LA ZONA CILINDRICA TERMINA CON UN ANELLO DA CUI PARTE UN TRATTO CONICO ALLA SOMMITÀ DEL QUALE UN ULTIMO ANELLO SERVE DA TERMINALE DEL BASAMENTO.

DA QUESTO ANELLO PARTE UN PALO IN ACCIAIO AL CARBONIO DA TRE POLLICI, CHE È FORNITO CON ALTEZZE A RICHIESTA. ALLA SOMMITÀ DEL PALO UN TRONCHETTO IN GHISA FUNGE DA TERMINALE ATTO AL RICEVIMENTO DEI VARI CORPI ILLUMINANTI.

IL PREZZO DEL PALO IN ACCIAIO AL CARBONIO È VARIABILE SECONDO L'ALTEZZA.

IL PESO DEL LAMPIONE È DI KG 80 CIRCA.

I CORPI ILLUMINANTI POSSONO ESSERE SCELTI FRA VARI MODELLI.



LAMPIONE VIENNA

DESCRIZIONE

LAMPIONE TUTTO REALIZZATO IN FUSIONE DI GHISA GRIGIA COMPOSTO DA UNA BASE DI ALTEZZA CM 63, CON LA PARTE PIÙ BASSA CONICA E LA SECONDA CILINDRICA, DOVE È INSERITO UNO SPORTELLINO PER COLLEGAMENTI ELETTRICI CON DIMENSIONI DI CM 20X10.

SOPRA LA BASE È POSTO IL PIEDISTALLO DEL DECORO, QUESTO È COSTITUITO DA UNA SFERA ALLUNGATA CON SCANALATURE A VOLTA.

ALLA FINE DEL DECORO INIZIA IL PALO IN GHISA CON SCANALATURE VERTICALI TERMINANTE CON LA METÀ DI UN ANELLO ROMPIRATTA PROVVIDO DI UNA FILETTATURA "FEMMINA" PER L'ACCOPIAMENTO CON IL PALO SUPERIORE, CHE PROVVIDO DI FILETTATURA "MASCHIO" ALLA BASE DELLA SECONDA METÀ DELL'ANELLO ROMPIRATTA SI CONGIUNGE AL PALO INFERIORE COMPONENTO UN INTERO ANELLO. IL SECONDO PALO ANCH'ESSO DECORATO CON SCANALATURE VERTICALI, TERMINA CON UN ANELLO PIANO ATTO AL RICEVIMENTO DELLA CIMA IN FUSIONE DI GHISA, CHE VIENE FISSATA TRAMITE UN INNESTO FILETTATO CON POMOLO FINALE. LE CIME SONO PREDISPOSTE PER DUE CORPI ILLUMINANTI QUALI GLOBI O LANTERNE.

IL LAMPIONE È PROVVIDO DI ZOCCOLATURA DI FISSAGGIO AL TERRENO COSTITUITA DA UN'UNICA FUSIONE CON LA BASE, AVENTE UN'ALTEZZA DI CM 25 E DIAMETRO DI CM 10, CON FESSURE PER UNA MAGGIORE TENUTA NELLA CEMENTAZIONE.

IL PALO VIENE RIFINITO CON UNA PROTEZIONE ANTIRUGGINE E UNA VERNICIATURA MICAGEA COLOR GHISA.

IL LAMPIONE È FORNITO SENZA CABLAGGIO ELETTRICO E CORPI ILLUMINANTI.

LE DIMENSIONI SONO:

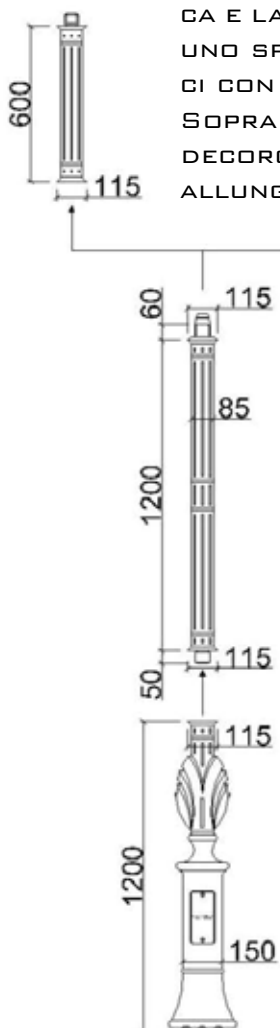
DIAMETRO DEL PALO CM 8,5

DISTANZA TRA IL CENTRO DEI DUE CORPI ILLUMINANTI CM 87,5

ALTEZZE CM 240

IL LAMPIONE È PROVVIDO DELLE SEGUENTI PROLUNGHE:

CM 120 CM 60



DISPONIBILE FINO
AD ESAURIMENTO
SCORTE

SE UTILIZZATO IN ZONE
CON TRAFFICO DI AUTOVET-
TURE UTILIZZARE
IDONEE PROTEZIONI E ADE-
GUATO ANCORAGGIO.

LAMPIONI NEW YORK & LAS VEGAS



LAMPIONE NEW YORK



LAMPIONE LAS VEGAS

DESCRIZIONE

NUOVE BASI PER LAMPIONI FORMATE DA DUE FUSIONI IN GHISA UNITE DA BULLONI IN ACCIAIO. QUESTE NUOVE BASI HANNO LA PARTICOLARITÀ DI POTER ESSERE INSTALLATE ANCHE SU PALI IN ACCIAIO PREESISTENTI SENZA PARTICOLARI OPERAZIONI DI MONTAGGIO. VENGONO FORNITE CON VERNICIATURA MICACEA COLOR GHISA.

A RICHIESTA È POSSIBILE FORNIRE IL PALO IN ACCIAIO AL CARBONIO CON UN'ALTEZZA TOTALE DI 4500 CM ED UN' ALTEZZA UTILE PER L' INSTALLAZIONE DI CORPI ILLUMINANTI DI 4000 CM.

MISURE:

NEW YORK: DIAMETRO BASE: 300MM ALTEZZA: 810MM
LAS VEGAS: DIAMETRO BASE: 310MM ALTEZZA: 520MM

BRACCIO A MURO



DESCRIZIONE

BRACCIO DI SOSTEGNO PER CORPI ILLUMINANTI DA PARETE CARATTERIZZATO DA VARI DECORI.

È L'IDEALE IN LUOGHI OVE NON È POSSIBILE INSTALLARE LAMPIONI CON BASE FISSATA A TERRA MA SI VUOLE CREARE COMUNQUE UNA SUGGESTIVA ILLUMINAZIONE. VIENE FORNITO VERNICIATO CON PROTEZIONE ALLA CORROSIONE E RIFINITO CON VERNICIATURA MICAGEA COLOR GHISA.

MISURE

MOD. A CM 33

MOD. B CM 50

MOD. C CM 71